



<https://labourinsure.com/>

เมนูเข้าสู่ระบบ / รีเซตรหัสผ่าน

กรณีต้องการเข้าสู่ระบบ : เลือกเมนู "เข้าสู่ระบบ" โดยระบุเลขประจำตัวประชาชน / นิตินบุคคล 13 หลัก และกรอกรหัสผ่าน คลิกปุ่ม "เข้าสู่ระบบ"

## LabourInsure

ยินดีต้อนรับ

เลขประจำตัวประชาชน/นิตินบุคคล	
รหัสผ่าน	
<a href="#">ลืมรหัสผ่าน?</a>	

เข้าสู่ระบบ

ยังไม่มีบัญชี?

ลงทะเบียนเลย

• [วิธีการลงทะเบียน \(ดาวน์โหลด\)](#)

กรณีลืมรหัสผ่าน :

ขั้นตอนที่ 1 คลิกปุ่ม "ลืมรหัสผ่าน"

## LabourInsure

ยินดีต้อนรับ

---





[ลืมรหัสผ่าน?](#)

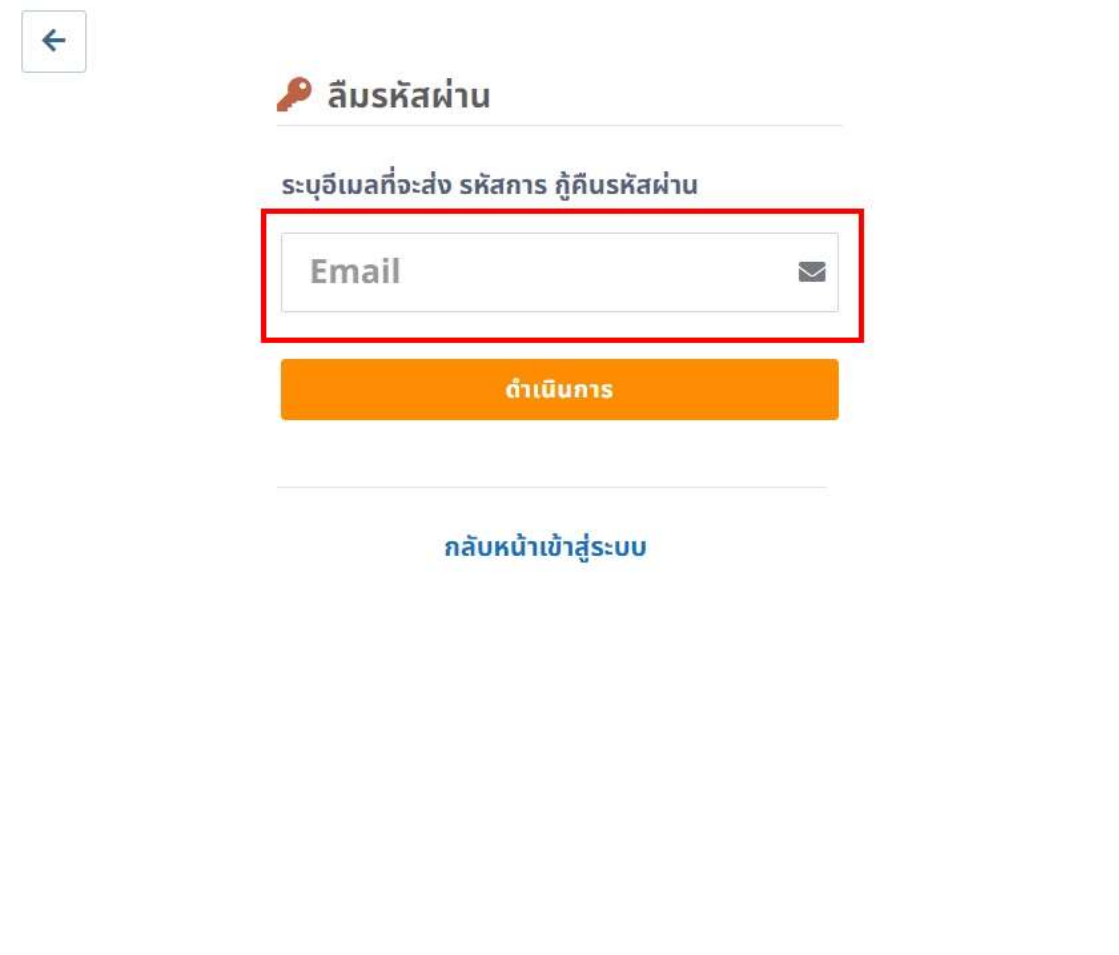
---

ยังไม่มีบัญชี?


• [วิธีการลงทะเบียน \(ดาวน์โหลด\)](#)

ขั้นตอนที่ 2 :


กรณารับ “อีเมล” ที่ผู้ใช้งานได้ลงทะเบียนไว้ เพื่อรีเซตรหัสผ่าน



←

 ลิ้นรหัสผ่าน

ระบุอีเมลที่จะส่ง รหัสการ กู้คืนรหัสผ่าน

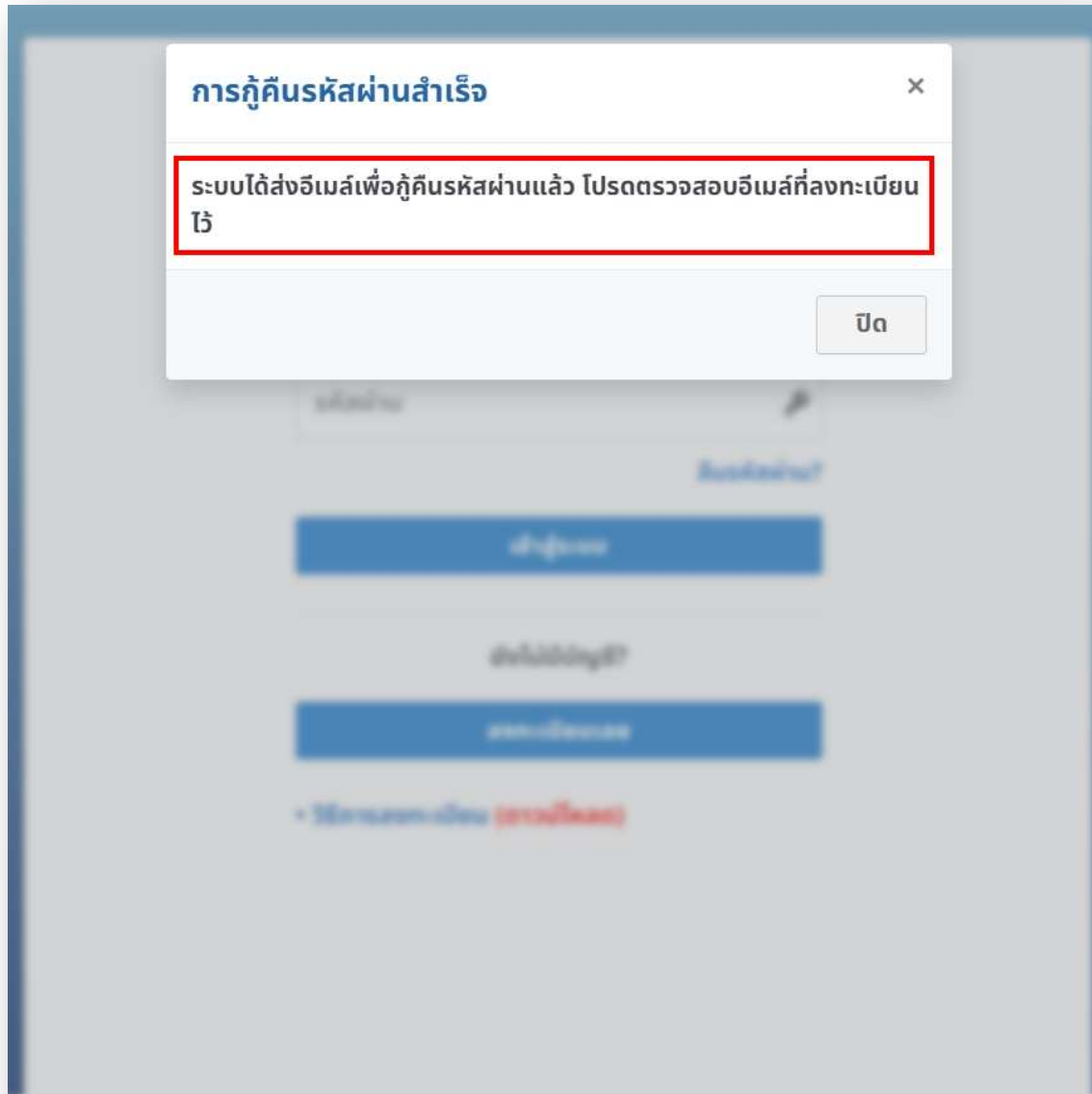
Email 

ดำเนินการ

[กลับหน้าเข้าสู่ระบบ](#)

ขั้นตอนที่ 3 :

ระบบจะ “ส่งอีเมล” ไปยังอีเมลที่ท่านได้ลงทะเบียนไว้ กรุณาตรวจสอบอีเมลของท่าน



ขั้นตอนที่ 4 :

กรุณาตรวจสอบอีเมลเพื่อรีเซตรหัสผ่าน



ขั้นตอนที่ 5 :

กรุณานำ “รหัสผ่าน” ที่ท่านได้รับไปกรอกที่หน้า “เข้าสู่ระบบ” เพื่อเข้าสู่ระบบ

